

Nachtliniennetz

Freitag → Sonnabend 1.00–5.00 Uhr
Sonnabend → Sonntag 1.00–6.30 Uhr
 sowie in den Nächten vor Feiertagen












Service

S-Bahn Berlin GmbH
 www.s-bahn-berlin.de
 kundenbetreuung@s-bahn-berlin.de
 Telefon 030 297-43333
 Kundenbüro am S-Bahnhof Nordbahnhof
 Invalidenstraße 19, 10115 Berlin





















Deutsche Bahn AG
 www.bahn.de
DB Reiseservice – Auskunft der Bahn
 Telefon 11861
 (3 ct/Sek, ab Weiterleitung zum Reiseservice 39 ct je angefangene Minute,
 inkl. USt. aus dem Festnetz der Deutschen Telekom)

Berliner Verkehrsbetriebe (BVG)
 www.bvg.de info@bvg.de
 Telefon 030 19449

Legende

-  S- und U-Bahnlinie mit Umsteigemöglichkeit
-  Fernbahn
-  Straßenbahn-Nachtlinie
-  Knoten der Bus-Nachtlinien
-  Behindertengerechter Zugang
-  Behindertenfreundlicher Zugang
-  Parkplatz für Bahnkunden
-  Zentraler Omnibusbahnhof (ZOB)
-  Züge in Pfeilrichtung halten nicht S-Bahnhof Ostkreuz
-  alle U-Bahnlinien fahren im 15-Minutentakt
-  Linie fährt erst ab ca. 4.30 Uhr

Bezeichnung der Bahnhöfe unter Fortlassung der
 Tarifbezeichnung Berlin bzw. Potsdam. Stand: 29. Mai 2007

- | | | | |
|----------------------------------------------------------------------------------------------------------------------|-----------------------------------------------------------------------------------------------------------------------------|--------------------------------------------------------------------------------------------------------------------------------|------------------------------------------------------------------------------------------------------------------------|
|  Wannsee ↔ Oranienburg |  Ring U (im Uhrzeigersinn) |  Ahrensfelde ↔ Lichtenberg |  Warschauer Straße ↔ Uhlandstraße |
|  Blankenfelde ↔ Bernau (b Bln) |  Ring U (entgegen Uhrzeigersinn) |  Wartenberg ↔ Spandau |  Pankow ↔ Ruhleben |
|  Teltow Stadt ↔ Hennigsdorf (b Bln) |  Königs Wusterhausen ↔ Südkreuz |  Grünau ↔ Pankow (↔ Hohen Neuendorf)* |  Nollendorplatz ↔ Krumme Lanke |
|  Erkner ↔ Ostkreuz |  Spindlersfeld ↔ Schöneweide |  Flughafen Bln-Schönefeld ↔ Warschauer Str. |  Hönow ↔ Alexanderplatz |
| |  Strausberg Nord/Mahlsdorf ↔ Potsdam Hbf | |  Alt-Mariendorf ↔ Alt-Tegel |
| | | |  Rudow ↔ Rathaus Spandau |
| | | |  Hermannstraße ↔ Wittenau |
| | | | Rathaus Steglitz ↔ Osloer Straße |

